



VOTRE TOUT NOUVEAU MAZDA MX-30

Chère/Cher Lola Lux,

Bienvenue dans une toute nouvelle expérience conçue spécialement pour vous : un véhicule 100 % électrique qui vous fera vivre pleinement le sentiment de conduite unique de Mazda, cette impression de faire corps avec la voiture. Nous avons repensé la voiture électrique sans perdre de vue ni vos besoins quotidiens – maniabilité incomparable signée Mazda, stabilité, dynamique de conduite exceptionnelle, habitacle spacieux et autonomie vous permettant d'effectuer vos trajets quotidiens en toute tranquillité – ni le design Kodo, propre à notre marque.



Votre ID personnel

9PD308XXWJ

À saisir dans la recherche

L'ESPRIT MAZDA – 100 % ÉLECTRIQUE

Depuis toujours, nous construisons des véhicules qui sortent du lot. Alors que tous les autres pensaient que c'était impossible, nous avons produit la toute première voiture de course à moteur rotatif et remporté la plus difficile des épreuves d'endurance au monde, les 24 Heures du Mans. Aujourd'hui encore, cette passion et cet enthousiasme nous animent. C'est également notre « Challenger Spirit » qui nous a poussés à développer notre premier véhicule 100 % électrique, qui est bien plus qu'une simple voiture électrique. Il est exactement ce dont vous avez besoin pour vos déplacements quotidiens.





LE PREMIER VÉHICULE MAZDA 100 % ÉLECTRIQUE

Notre premier véhicule 100 % électrique ne vous conduit pas seulement du point A au point B, il avive également vos émotions. Le tout nouveau Mazda MX-30 est le reflet de notre philosophie consistant à mettre l'humain au centre des préoccupations, et dispose de tous les avantages d'un véhicule électrique. C'est un crossover-SUV unique en son genre. Dans tous ses détails et fonctions, vous découvrirez un design Kodo réinterprété, par exemple avec ses portes Freestyle ou encore sa console centrale flottante, tandis que sa connectivité à la pointe du progrès et ses fonctions de sécurité élaborées vous procureront un sentiment de quiétude et de sûreté. Le résultat : une maniabilité souveraine qui exalte l'esprit et les sens durant la conduite.

VOTRE TOUT NOUVEAU MAZDA MX-30 PERSONNALISÉ

Nos voitures sont nos œuvres d'art. Mais aussi les vôtres. L'art véritable ne peut venir que de l'Homme, c'est pourquoi pour chaque nouveau modèle de Mazda, nous entamons notre processus de design en façonnant nos idées dans l'argile. Bien qu'il soit entièrement électrique, le tout nouveau Mazda MX-30 ne fait pas exception. Ce véhicule à la fois contemporain et raffiné suit les règles du design Kodo et exprime une approche centrée sur l'humain, alliant fonctionnalité et élégance. Cependant, c'est à vous que nous avons choisi de laisser la touche finale. Lorsque vous sélectionnez le modèle qui correspond le mieux à votre style, vous faites plus qu'un choix, vous donnez vie à votre tout nouveau Mazda MX-30.





The image shows the interior of a Mazda MX-30. The steering wheel is black with the Mazda logo in the center and silver accents. The dashboard is dark with a central infotainment screen displaying a menu with options like Information, Entertainment, Communication, Navigation, and Settings. The center console features a gear shifter and a touch screen for climate control. The overall design is sleek and modern.

MONTEZ DANS VOTRE TOUT NOUVEAU MAZDA MX-30

Dès que vous prendrez place dans votre tout nouveau Mazda MX-30, vous aurez le même sentiment d'espace et de confort que vous ressentez quand vous êtes à la maison. Associés à un artisanat porté au plus haut niveau d'excellence, ses matériaux nobles lui confèrent sa chaleur et vous font vous sentir bien, instantanément. Le liège de grande qualité aux finitions spéciales utilisé pour la console souligne la texture et la chaleur visuelle des matériaux. Donnant l'impression de renfermer de l'air, le tissu des portes contribue à un habitacle ouvert et spacieux. Le cuir animal a quant à lui été remplacé en grande partie par un substitut végane. Chaque élément est conçu pour votre confort en tant que conducteur et celui de vos passagers.

ÉLARGISSEZ VOTRE HORIZON

Le tout nouveau Mazda MX-30 est bien plus qu'un simple moyen de transport pour vous rendre du point A au point B. Il a été inventé pour éveiller votre curiosité et votre créativité. C'est pour cela que nous avons conçu ses portes Freestyle, qui créent un espace d'inspiration dont les possibilités d'utilisation vous permettront de donner libre cours à votre fantaisie. Imaginez que vous vous arrêtez dans un lieu magnifique. Vous ouvrez simplement les portes et profitez du confort de votre voiture pour admirer la vue qui s'offre à vous. De plus, l'aménagement des portes Freestyle facilite grandement le chargement et le déchargement du véhicule. Pratique, son coffre est suffisamment grand pour accueillir quatre bagages à main. Un compartiment de rangement supplémentaire sous le plancher du coffre permet en outre de transporter d'autres effets plus petits. Exactement ce dont vous avez besoin pour vos trajets quotidiens.





CRÉÉ PAR DES HOMMES POUR LES HOMMES

Un sentiment d'ouverture émane de l'habitacle, soulignant l'habileté de nos maîtres-artisans Takumi, qui ont perfectionné leur savoir-faire durant des décennies. Par le travail qu'ils réalisent avec des matériaux d'exception, c'est leur patience et leur dévouement à l'égard de leur art qu'ils insufflent à chaque Mazda. Le moindre détail du tout nouveau Mazda MX-30 témoigne de leur passion et de leur adresse.



CONSOLE CENTRALE FLOTTANTE

La console flottante du tout nouveau Mazda MX-30 allie design moderne et fonctionnalité maximale. Outre son utilisation pratique, elle fait ressentir dans l'habitacle une impression d'ouverture et de légèreté. Pour aboutir à sa forme unique, nous avons réorganisé entièrement les porte-boissons et les vide-poches afin de parvenir à un résultat le plus fonctionnel et intuitif possible. Tout a été pensé dans les moindres détails, par exemple la position du levier de vitesse et de l'interface HMI multifonctions à l'avant de la console et la hauteur de l'accoudoir central, qui permettent d'atteindre la console en adoptant une posture idéale et en positionnant ses mains de manière naturelle.



VOTRE TOUT NOUVEAU MAZDA MX-30 REVOLUTION

Le tout nouveau Mazda MX-30 est le reflet de notre philosophie consistant à mettre l'humain au centre des préoccupations, et dispose de tous les avantages d'un véhicule électrique. C'est un crossover-SUV unique en son genre. Chacun de ses détails et de ses fonctions est pensé pour accroître le plaisir de conduite. Son intérieur soigné en version « Vintage » ou « Modern », ses jantes en alliage léger 18", sa console centrale flottante et son système audio surround Premium Bose® contribuent à son élégance et à son confort. Ses fonctionnalités à la pointe du progrès telles que sa caméra 360°, son assistant à la conduite dans les embouteillages ou encore son système de reconnaissance active d'obstacles mobiles en marche avant garantissent votre sécurité à chaque trajet et renforcent votre confiance dans le véhicule. Le résultat : une maniabilité qui exalte l'esprit et les sens durant la conduite.



SYSTÈME AUDIO SURROUND PREMIUM BOSE®

Chaque déplacement que vous faites avec le tout nouveau Mazda MX-30 peut devenir votre moment de plaisir musical personnel afin de profiter au maximum de votre journée. Le système audio surround Premium Bose® est composé de 12 haut-parleurs parfaitement positionnés dans chaque partie de l'habitacle pour une expérience sonore d'exception. Il en résulte un son cristallin exceptionnel et puissant venant de directions naturelles.





VOTRE TOUT NOUVEAU MAZDA MX-30 INTÉRIEUR « VINTAGE »

Le tout nouveau Mazda MX-30 est le reflet de notre philosophie consistant à mettre l'humain au centre des préoccupations, et dispose de tous les avantages d'un véhicule électrique. C'est un crossover-SUV unique en son genre. Chacun de ses détails et de ses fonctions est pensé pour accroître le plaisir de conduite. La sellerie en tissu « Denim noir » avec similicuir marron foncé, les jantes brillantes en alliage léger 18", les vitres arrière teintées et la console centrale flottante contribuent largement à son élégance et à son confort. Ses fonctions de connectivité à la pointe du progrès telles que son écran couleur central TFT 8,8" ou son système de navigation ainsi que son système élaboré de fonctionnalités de sécurité garantissent votre sécurité à chaque trajet et renforcent votre confiance dans le véhicule. Le résultat : une maniabilité qui exalte l'esprit et les sens durant la conduite.



LA CONDUITE ÉLECTRIQUE REPENSÉE

Votre premier véhicule Mazda 100 % électrique a été conçu et construit pour vous offrir une expérience de conduite et une maniabilité allant au-delà de vos attentes et permettre une utilisation intuitive en toute sérénité, où que vous rouliez.



LE MOTEUR ÉLECTRIQUE

Le tout nouveau Mazda MX-30 dispose d'une batterie légère (310 kg/35,5 kWh) afin de réduire au maximum l'empreinte carbone de votre véhicule au cours de son cycle de vie tout en répondant de manière optimale à vos besoins quotidiens. Son autonomie de 200 km (WLTP)^{*1} dépasse largement les 48 km^{*2} effectués en moyenne en Europe pour les trajets quotidiens. Il faut environ 36 minutes pour recharger de 20 à 80 % en utilisant un chargeur rapide public (DC de 40 kW ou plus)^{*3}, vous permettant ainsi de vous rendre au travail et de réaliser vos autres trajets de tous les jours sans soucis. Pour encore plus de confort et conformément à notre philosophie axée sur le conducteur, nous avons placé le port de charge de sorte que vous puissiez brancher le câble de chargement en gardant une position naturelle.

^{*1} L'autonomie réelle dépend de divers facteurs, tels que le style de conduite individuel, la vitesse, le profil de l'itinéraire, la charge, la température ambiante et l'utilisation de composants du véhicule qui consomment de l'électricité (par exemple la climatisation ou les sièges chauffants).

^{*2} Pour cette étude, Ipsos MORI a mené en mars 2019 une enquête en ligne représentative auprès de 12 072 adultes en âge de conduire pour le compte de Mazda sur plusieurs marchés européens.

^{*3} Vous trouverez plus de détails concernant le temps de charge en consultant la page consacrée aux données techniques.



STATUT DE LA BATTERIE

Le statut de la batterie est indiqué clairement sur l'affichage du tableau de bord, afin que vous sachiez toujours exactement quelle autonomie il vous reste. Pendant le processus de recharge, vous pouvez consulter à tout moment le niveau de charge sur l'affichage, sur le port de charge ou sur l'application MyMazda. Vous pouvez également paramétrer un programmeur pour lancer la recharge au moment le plus économique pour vous.






CONÇU POUR LA CONDUITE

Il existe de nombreuses raisons pour lesquelles le tout nouveau Mazda MX-30 est bien plus qu'une simple voiture électrique. La sensation unique de conduite qu'il offre est le résultat d'un mélange de technologies propres à Mazda lui conférant une excellente réactivité, une maniabilité précise et un haut niveau de sécurité.

ARCHITECTURE DU VÉHICULE E-SKYACTIV

Notre technologie e-Skyactiv intègre une batterie légère lithium-ion au train roulant. Cela permet de baisser le centre de gravité et d'atteindre une répartition des masses de 50/50 pour une expérience de conduite intuitive et un véhicule qui répond exactement à vos souhaits.



PÉDALE D'ACCÉLÉRATEUR ÉLECTRIQUE

La pédale d'accélérateur du système e-Skyactiv utilise le système de contrôle du couple du moteur électrique pour atteindre la vitesse souhaitée. L'utilisation de la pédale de frein permet au système de faire des économies en récupérant de l'énergie et en réduisant ainsi la consommation du véhicule. Elle contribue également à un confort de conduite et un contrôle accru – dans les courbes grâce à la répartition des masses entre train avant et train arrière, et à l'arrêt par le maintien d'une distance de sécurité entre votre véhicule et celui qui le précède.





G-VECTERING CONTROL PLUS ÉLECTRIQUE

La technologie G-Vectoring Control Plus électrique permet de doser précisément le couple moteur en fonction des actions du conducteur sur le volant. Elle adapte la répartition des masses entre train avant et train arrière selon la situation, offrant ainsi une stabilité exceptionnelle et une expérience de conduite plaisante et naturelle.



SÉCURITÉ ÉLECTRIQUE

Ce n'est pas parce qu'une voiture est électrique qu'elle est moins sûre qu'un véhicule conventionnel. La batterie est protégée par des matériaux haute résistance et entourée d'un cadre rigide qui la maintient dans sa position, même en cas d'accident. Des dispositifs de sécurité supplémentaires sont également installés autour de l'ensemble du système électrique pour que vous puissiez, à chaque instant, avoir confiance en votre véhicule.

ARRÊT D'URGENCE :

En cas d'accident ou de situation inattendue, une fonction de sécurité supplémentaire s'active : l'arrêt d'urgence. D'autres dispositifs permettent en outre d'éviter d'endommager les composants à haute tension, pour une sécurité maximale.

BOÎTIER DE PROTECTION

Pour empêcher tout contact avec les composants à haute tension, nous avons conçu un boîtier de protection spécial pour tout le système électrique.

SYSTÈME DE REFROIDISSEMENT

Un échangeur thermique à fluide frigorigène monté sous le module de la batterie maintient celle-ci à la bonne température afin d'offrir des performances optimales dans toutes les conditions d'utilisation. L'échangeur thermique fonctionne de pair avec la climatisation pour optimiser les performances de cette dernière ainsi que de la batterie.



UNE CONNEXION PARFAITE

Dans l'habitacle du tout nouveau Mazda MX-30, vous avez le contrôle total. Une multitude de nouveaux services et fonctionnalités de sécurité vous permettent d'accéder en quelques secondes à toutes les informations dont vous avez besoin.

RESTEZ EN CONTACT

Au volant du tout nouveau Mazda MX-30, restez en contact avec le monde extérieur et avec la rue en toute sécurité. Outre la connexion complète comprise dans la version standard entre votre smartphone et votre véhicule avec l'interface MZD Connect, vous pouvez partager les données de votre véhicule avec votre Agent Mazda par le biais de l'appareil de communication intégré et du serveur Mazda. Vous pouvez par ailleurs vérifier votre niveau de charge et la température intérieure de votre véhicule sur votre application mobile MyMazda. Le combiné d'instruments avec multi-affichage numérique de 7" regroupe clairement et de manière lisible toutes les informations de conduite importantes afin que vous puissiez les consulter rapidement et facilement. Le système MZD Connect avec écran TFT couleur de 8,8" offre en outre la possibilité d'une utilisation multifonctions avec une option de partage d'écran, pour un contrôle total de toutes les informations disponibles.



APPLICATION MYMAZDA

Une nouvelle fonction a été conçue pour nos services connectés afin de vous simplifier la vie et de rendre l'utilisation de votre véhicule électrique aussi facile que possible. Avec l'application MyMazda, vous pouvez à tout moment et en temps réel, consulter les informations sur votre véhicule depuis votre téléphone mobile. Vous avez oublié de brancher le câble de chargement ? Votre application vous en informe. Vous voulez charger votre voiture ou simplement changer les paramètres de la climatisation ? Tout cela est possible sur l'application. Vous pouvez même régler la température à l'intérieur du véhicule par le biais de l'application. D'autres fonctions telles que la recherche de bornes de recharge sur la carte vous garantissent un contrôle total et vous permettent de consulter en temps réel les informations concernant votre véhicule même lorsque vous n'êtes pas à proximité.



CLIMATISATION

Le panneau de commande de la climatisation s'affiche sur l'écran tactile 7". Vous pouvez régler la température intérieure, le flux d'air et le chauffage des sièges. Celui-ci vous permet de visualiser clairement l'ensemble des informations disponibles afin de minimiser les facteurs de distraction lorsque vous êtes au volant. Les visuels affichés sur cet écran changent légèrement selon l'heure et la température extérieure pour donner à chaque trajet une atmosphère unique. Lorsque vous montez dans votre voiture, ceux-ci s'activent harmonieusement pour vous saluer.





MZD CONNECT

L'interface améliorée MZD Connect multiplie les possibilités de connexion entre vous et votre véhicule. Démarrage rapide, meilleure qualité d'image et de son, capteur gyroscopique 3D intégré, recherche libre permettant de trouver des destinations grâce à une combinaison de mots-clés – tous ces éléments contribuent à une interaction plus sûre et plus aisée avec votre véhicule. Vous pouvez accéder en quelques secondes à toutes les informations disponibles en dehors de votre véhicule. L'écran couleur TFT 8,8" est doté d'une fonction de partage d'écran pour profiter au maximum de sa largeur.

CONFORT PERMANENT

Nous avons doté le tout nouveau Mazda MX-30 d'une série de fonctions qui contribuent grandement à son confort. Il est par exemple possible de chercher les bornes de charge les plus proches sur le système de navigation. Les systèmes d'accès au véhicule sans clé et la fonction Bluetooth® améliorent la connexion avec votre véhicule. Apple CarPlay™ et Android Auto™ vous permettent d'écouter votre musique préférée ou vos podcasts où et quand vous le voulez.



VOUS POUVEZ ÉQUIPER ENCORE DAVANTAGE VOTRE TOUT NOUVEAU MAZDA MX-30

Pour améliorer encore votre confort de conduite et votre connexion avec votre Mazda, vous pouvez choisir des versions équipées de manière encore plus luxueuse. Chacune d'entre elles a été conçue pour rendre votre tout nouveau Mazda MX-30 toujours plus spécial et adapté à vos besoins et vos exigences.



ACCESSOIRES

Éclairage des marchepieds, porte-bagages de toit ou encore style de la carrosserie, vous pouvez personnaliser encore davantage votre tout nouveau Mazda MX-30 grâce à des accessoires originaux.

PLUS DE SÉCURITÉ DURANT LA CONDUITE

De votre position au volant à la carrosserie en passant par la construction des portes Freestyle, tout contribue à la sécurité du conducteur et des passagers afin que vous puissiez avoir une confiance totale en votre véhicule à chaque seconde passée dans votre tout nouveau Mazda MX-30.



SÉCURITÉ


Pour une expérience de conduite unique, nous avons renforcé les dispositifs de sécurité de notre technologie i-Activesense pour le tout nouveau Mazda MX-30 afin que vous puissiez conduire en toute décontraction et vous concentrer sur ce qui importe vraiment – le plaisir de la conduite à l'état pur. La structure de caisse haute résistance permet une protection complète en absorbant efficacement l'énergie d'impact. Le boîtier de protection de la batterie empêche d'entrer en contact avec les composants à haute tension.





ASSISTANT À LA CONDUITE DANS LES EMBOUTEILLAGES CTS

Lorsque le véhicule roule lentement dans des conditions de trafic dense, l'assistant à la conduite dans les embouteillages CTS accélère et ralentit automatiquement afin de toujours conserver une distance adaptée avec le véhicule qui vous précède. Il facilite également le contrôle de la direction pour que le véhicule suive toujours la bonne voie.



RECONNAISSANCE ACTIVE D'OBSTACLES MOBILES EN MARCHE AVANT FCTA

Des appareils radars surveillent les zones latérales avant gauche et droite et permettent ainsi de faire également de la conduite un plaisir, dans des rues à basse visibilité. À tout moment, vous êtes en sécurité et vous pouvez vous concentrer sur le plaisir de conduire.



AIDE ACTIVE AU FREINAGE SBS AVEC DÉTECTION DE PIÉTONS

La distance entre votre véhicule et celui qui le précède est constamment contrôlée afin de diminuer le risque de collision grâce à un assistant de freinage. Un système de reconnaissance et de freinage automatique apporte une sécurité supplémentaire pour les piétons.


ASSISTANT AU MAINTIEN DE VOIE LAS

Ce système reconnaît le marquage au sol, vous alerte quand vous quittez involontairement votre voie et vous assiste en cas de besoin pour contrôler la direction.



SYSTÈME DE SURVEILLANCE DES ANGLES MORTS BSM

Le système de surveillance des angles morts détecte les véhicules qui s'approchent du vôtre par l'arrière ou par la voie adjacente, ce qui vous permet de changer de voie en toute sécurité. Il vous avertit automatiquement lorsqu'un véhicule se trouve dans un de vos angles morts et vous assiste en cas de besoin pour contrôler la direction.





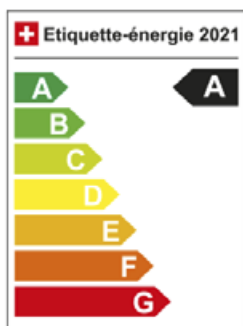
Adressez-vous à votre Agent Mazda près de chez vous pour réserver une course d'essai, convenir d'un moment pour vous faire conseiller sur les offres promotionnelles ou en apprendre plus sur les particularités de votre tout nouveau Mazda MX-30 configuré selon vos souhaits.

PRENDRE CONTACT

RÉSERVER UNE COURSE D'ESSAI

DONNÉES TECHNIQUES

Longueur	4390 mm
Hauteur	1555 mm
Largeur	1795 mm
Puissance maxi	145 (107) ch (kW)
Couple maxi	271 Nm
Accélération 0-100 km/h	9,7 s
Vitesse maxi	140 km/h
Capacité de la batterie	35,5 kWh
Poids de la batterie	310 kg
Autonomie (WLTP), cycle mixte	200 km
Autonomie (WLTP), cycle city	265 km
Durée de chargement, CC chargeur rapide	env. 36 minutes (de 20% à 80%)
Durée de chargement, Wallbox	env. 5 h 20 min (de 20% à 80%)
Consommation d'énergie (WLTP), mixte	19,0 kWh/100 km
Émissions de CO ₂ (locales)	0 g/km
Catégorie d'efficacité énergétique 2021	A



Le temps de charge est basé sur une température ambiante de 20° C. Le temps de charge exact dépend de diverses conditions au moment de la charge, telles que le type de chargeur, l'état de la batterie, les modes de charge, ainsi que la température de la batterie et la température ambiante. Par temps froid, la température de la batterie et la température ambiante influent toutes deux sur le temps de charge requis, ce qui peut entraîner une augmentation significative du temps de charge dans certaines situations. La puissance de charge réelle varie au cours d'un processus de charge et est influencée par diverses conditions, telles que la température extérieure, la température de la batterie, le niveau de charge de la batterie, etc.

Pour connaître les prix, les équipements détaillés, les données techniques complètes ainsi que les informations relatives à la consommation d'énergie, veuillez consulter le configurateur en ligne ou la liste de prix du Mazda MX-30, vous renseigner auprès de votre Agent Mazda ou vous rendre sur www.mazda.ch.

Les modèles illustrés peuvent présenter certaines différences par rapport aux modèles commercialisés en Suisse. Les informations techniques n'ont qu'une valeur indicative. Les équipements cités peuvent être d'origine, en option, voire non livrables sur certaines versions. Pour plus de détails, consultez votre Agent Mazda ou rendez-nous visite sur www.mazda.ch. Les logos et la marque nominative Bluetooth® sont la propriété de Bluetooth SIG, Inc. et toute utilisation de ces marques par Mazda Motor Company fait l'objet d'un accord. Les autres marques déposées et dénominations commerciales appartiennent à leurs propriétaires respectifs.



 Facebook

 YouTube

 Instagram

www.mazda.ch